



社会人サポーターインタビューの準備(3)

目標:インタビュー新聞に向けて、各班が目標をもって挑むことができる。

本日の活動内容

- Step1 状況報告用紙の作成
- Step2 社会人サポーターインタビューに向けての事前準備
- Step3 GOLD project 計画表の作成
- Step4 各班活動



Step1 状況報告用紙の作成

各班の状況を確認して、作成してください。本日の帰りのSTで総合委員が回収→進路室前。

Step2 社会人サポーターインタビュー向けの事前準備

事前活動

①インタビューの1週間前には、1回連絡をいれよう!

②「よいインタビューとは」の共有

前回よいインタビューについて調べ学習を行っていただきました。とても詳しく調べていたところもありました。他の班の調べたことを共有し、自分たちがこの後、なにについて活動していくのか活動内容を決めましょう。

事後活動

①礼状の送付 (インタビューを行った1週間後には必ず作成し、学校から郵送します。)

必ずインタビューをしてくれたサポーターの名前を確認しておくこと!!

礼状を送る際に、相手の名前も知らずに送るのは、とても失礼。

※メールでインタビューを行った班は、インタビュー新聞を書いていく中で質問も出てくる可能性もあると思います。インタビューがすべて終了してから、礼状を送ること。

②インタビュー新聞の作成

※完成したら、サポーターに郵送します。

※教室掲示をして、プレゼン大会の中間発表にも参考資料とする予定です。

Step3 GOLD project 活動計画の作成について

次週から本当に各班別々の活動をしていきます。なので、10月8日から11月19日までの活動を計画しましょう。活動計画&報告書の“PLAN”を記入しましょう。

GOAL

- 11月13日(金) インタビュー新聞
- 11月26日(木) プレゼン大会の中間発表

情報提供の日程(予定)

- 10月15日 インタビュー新聞のルール
- 10月22日 ペーパーリサーチ
※チームオピニオンを深める活動
- 10月29日 プレゼン大会のルール
変更の可能性あり。

Step4 各班活動

皆さん時間を有効に使ってください。

本日の提出物

状況確認用紙、ワークシート 本日の帰りのSTにて回収→進路室前のBOX

GOLD project

-Growing Opinions, Leaders and Dreams-



よいインタビューとは？ 参考資料

インタビューとは何か？ 04 松家仁之さん 篇

06 おもしろいインタビューとは。2019-02-26-TUE



松家 奥野さんは得意ですか、人と話すの？ぼくは人見知りだから、本当は苦手なんですけど。

奥野 口数の多いほうではないと思います。どっちかっていうと、ふだんは。

松家 じゃ、なんでインタビューする人になったんですか？

奥野 なるうと思ってなったわけじゃなく、きっかけはなりゆきなんですけど、仕事としてやりはじめたら、こんなにおもしろいものはないなど。

(中略)

松家 大雑把に言うと、百戦錬磨のインタビューアより、はじめのうちは「この人、大丈夫かな？」くらいの、どっちかっていうと、おとなしい雰囲気の人の方が、記事がおもしろかったりするんです。トットツと言葉を探るように、迷いながら質問してくる人のほうが鋭かったりする。

(中略)

奥野 自分も、いつも心がけているのは、目の前のこの人の話を、自分の狭い枠に収めてしまうのは、つまらないということです。

松家 ああ、そうですね。本当に。

奥野 すべてが想定範囲内、聞きたいことをぜんぶ聞けたぞーって、そんな取材があったら、ちょっと疑って見たほうがいいと思う。思いもよらなかったって驚きがないと、インタビューって、やっぱり、おもしろくならないような気がします。

<<https://www.1101.com/interview/matsui/2019-02-26.html>>



Wi-Fi の接続方法

数班に1台のWi-Fiルーターを用意します。

当日の昼にWi-Fiルーターと「SSID(Wi-Fiの検索の際に出てくる名前)、PASS」の書かれた紙をお渡しします。進路室前まで取りに来て下さい。

設定から、SSIDが書いてあるところをタップ。



パスワードを入力



Wi-Fi 接続完了



必ず行ってもらいたいこと！！

この端末は、10台までの同時接続可能です。以前使っていた人が、Wi-Fiを設定した+ままだと自然と接続されてしまう可能性大！！必ず設定を削除してください。

調べ学習ワークシート

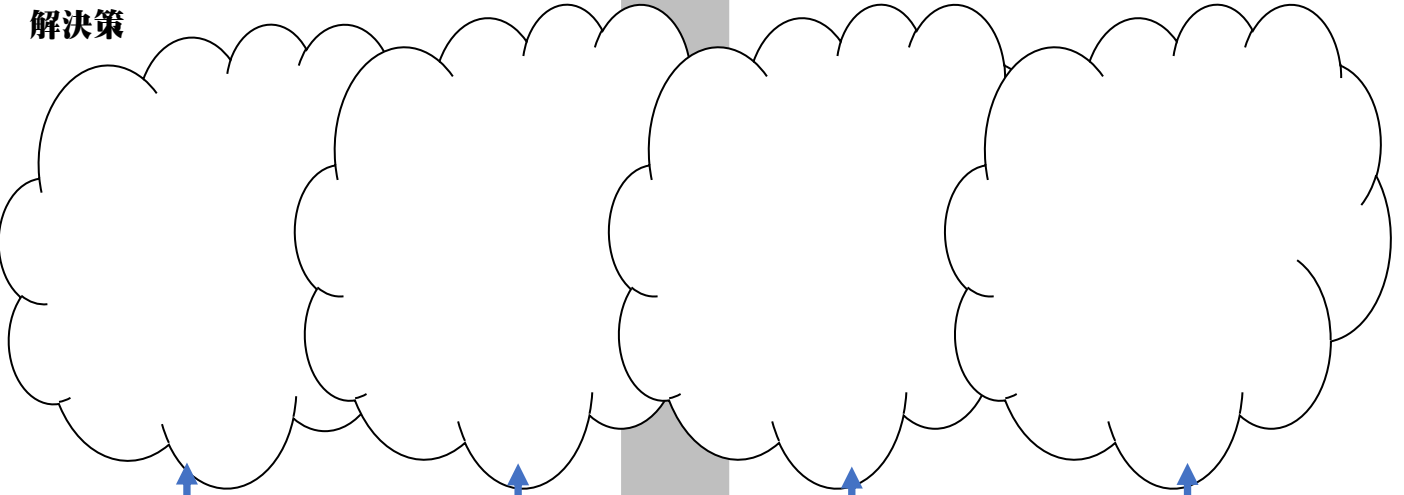
アイデアノート

実現可能

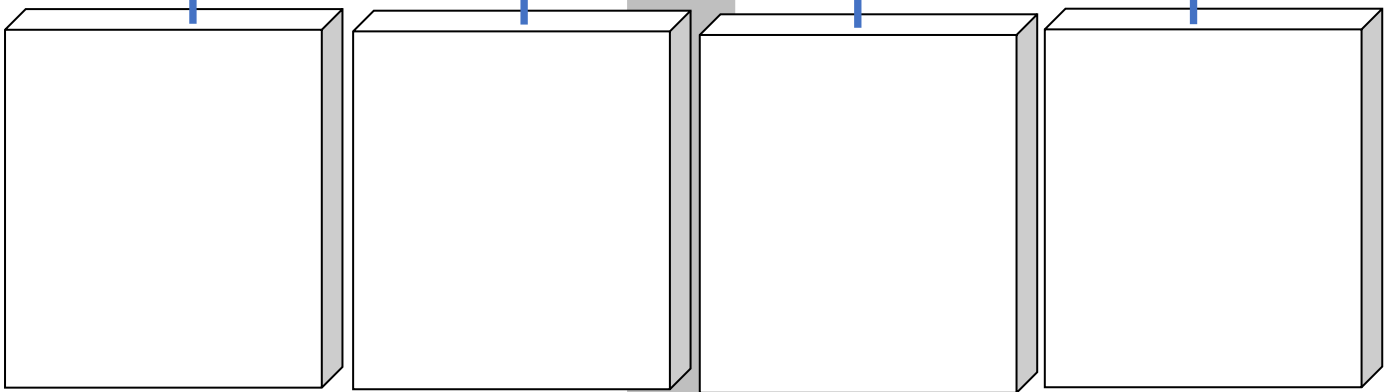
組 班

リーダー名


解決策



問題/障害



主張



根拠



本日の活動の提出物

活動ワークシート A3
冊子 GOLD project

班長→総合委員→業後(進路室前の BOX)に提出。
班長→総合委員→金曜日昼(進路室前の BOX)に提出。